FERMOSTOCK Rayonnages

Nous sommes à votre écoute !

DEMANDE DE PRIX

1. Coordonnées

Date : .....

Société : .....

Adresse : .....

.....

Tél. : .....

Email : .....

Interlocuteur : .....

Réf. : .....

2. Choisissez votre rayonnage



☐ NF NSF

5711
Polymère
Jusqu'à **120 kg**/niveau
3 profondeurs (360-460-560)
10 longueurs standards

★



☐ NF NSF

6611
Polymère
Jusqu'à **175 kg**/niveau
3 profondeurs (360-460-560)
10 longueurs standards



☐ NF

6622
Polymère (plein)
Jusqu'à **200 kg**/niveau
2 profondeurs (460-560)
10 longueurs standards



☐ NSF

6811
Alu anodisé
Jusqu'à **250 kg**/niveau
3 profondeurs (360-460-560)
10 longueurs standards

3. Cochez la profondeur, la hauteur des échelles et le nombre de niveaux souhaités :

	Rayonnages	Profondeur (mm)	Hauteur échelles (mm)	Nombre de niveaux
	5711 - Polymère	☐ 360 ☐ 460 ☐ 560	☐ 1685 ☐ 1800	☐ 3 ☐ 4 ☐ 5 ☐ ...
★	6611 - Polymère	☐ 360 ☐ 460 ☐ 560	☐ 300* ☐ 1685 ☐ 1800 ☐ 2135 ☐ 2435	☐ 1* ☐ 3 ☐ 4 ☐ 5 ☐ ...
	6622 - Polymère	☐ 460 ☐ 560	☐ 300* ☐ 1685 ☐ 1800 ☐ 2135 ☐ 2435	☐ 1* ☐ 3 ☐ 4 ☐ 5 ☐ ...
	6811 - Alu anodisé	☐ 360 ☐ 460 ☐ 560	☐ 300* ☐ 1685 ☐ 1800 ☐ 2135 ☐ 2435	☐ 1* ☐ 3 ☐ 4 ☐ 5 ☐ ...

4. Dimensions intérieures de la chambre (froide) (mm)

Largeur : ..... Profondeur : ..... Hauteur : .....

Largeur porte (mm)

Largeur : .....

Position porte (mm)

De gauche : .....

5. Schéma d'implantation linéaire

Indiquez vos cotes de linéaire ou vos cotes intérieures de chambre froide sur l'un des schémas ci-dessous ou dessinez votre propre schéma dans le cadre

Largeur :

Profondeur :

Position de la porte ?
(en mm à partir du côté gauche)

Schémas d'implantation :

ans le cas d'une implantation comportant plusieurs profondeurs, veuillez bien indiquer

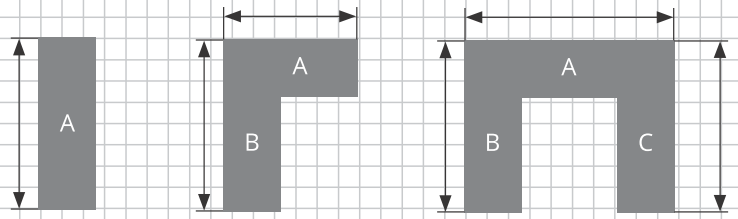

☐ sur roues
(H échelle 1792 mm)

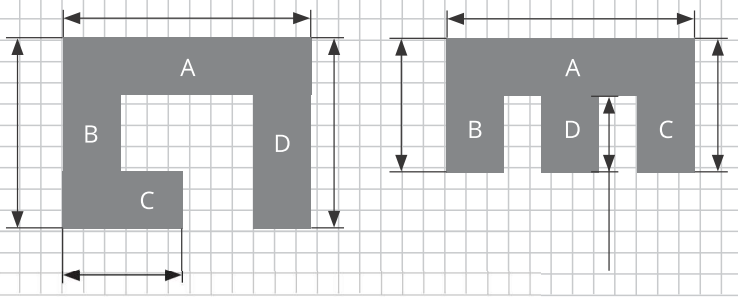

6. Options (uniquement pour les sytèmes 6611/6622/6811)

☐ Porte-étiquettes : .....

☐ Fixation murale inox : .....

QStoresolutions